

Aşağıdaki tabloda BIST 30 şirketlerinin son üç aylık yabancı takas oranlarını, oran değişimlerini, bu dönemki en düşük ve en yüksek yabancı takas oranlarını ve ilgili tarihlere dair fiyatlar ile yabancı yatırımcıların son dönem aktivitelerini görebilirsiniz.

**Tablodaki verilere baktığımızda, yüksek yabancı takas oranına karşın OYAKC, YKBNK, KOZAL, EKGYO ve ASELS hisselerinde pozisyon azalışı dikkat çekiyor.**

### XU030 Yabancı Takas Oranları (YTO), Son 3 Ay

29 Mart 2021 Pazartesi işlemleri sonucu oluşan, 31 Mart 2021 Çarşamba takas verileri kullanılmıştır.

Kod	Son Fiyat	Son Yab. Tks. Oranı	Δ (Oran, bp)			Son 3 Ay En Yüksek / En Düşük Yabancı Takas Oranı(YTO)	Δ (Oran, bp)	Tks.Tarihi ve YTO Eğilimi	Fiyat (T-2)	Δ (Fiyat,%)	Yabancı Aksiyonu
			1 hafta	1 ay	3 ay						
TCELL	14.91	79.70	67	347	250	En Düşük 79.72	347	26/02/2021 30/03/2021	15.65 14.78	-4.7 0.9	Alıcılar
KCHOL	19.50	67.17	-217	-319	-140	En Düşük 67.17	0	31/03/2021	19.10	2.1	Son Dönemde Satıcılar
ARCLK	33.88	61.39	-12	311	751	En Düşük 53.87	751	31/12/2020	28.59	18.5	Dengeli
SAHOL	8.59	59.90	-276	-576	-515	En Düşük 59.90	0	31/03/2021	8.62	-0.3	Satıcılar
BIMAS	71.50	57.87	-5	-104	-224	En Düşük 57.48	39	12/03/2021	68.90	3.8	Dengeli
AKBNK	4.72	51.13	-466	-697	-610	En Düşük 51.13	0	31/03/2021	4.76	-0.8	Satıcılar
TAVHL	21.04	50.76	-122	66	57	En Düşük 48.23	252	16/02/2021	22.12	-4.9	Dengeli
TTKOM	6.75	46.03	39	-321	-861	En Düşük 45.16	87	25/03/2021	6.73	0.3	Dengeli
GARAN	6.78	43.52	-1,236	-1,501	-1,496	En Düşük 43.52	0	31/03/2021	6.89	-1.6	Dengeli
TUPRS	90.50	41.04	-176	-408	-192	En Düşük 41.04	0	31/03/2021	92.75	-2.4	Son Dönemde Satıcılar
ISCTR	4.82	36.70	-227	-449	-984	En Düşük 36.70	0	31/03/2021	4.84	-0.4	Dengeli
MGROS	35.00	35.89	-108	-587	200	En Düşük 33.61	229	11/01/2021	43.78	-20.1	Yoğun Satıcılar
THYAO	12.71	33.94	-66	209	244	En Düşük 29.77	417	23/02/2021	12.30	3.3	Son Dönemde Satıcılar
PGSUS	73.35	32.99	-229	-274	312	En Düşük 29.47	353	12/01/2021	72.75	0.8	Son Dönemde Satıcılar
KOZAA	13.80	30.88	-231	-1,146	-1,833	En Düşük 30.88	0	31/03/2021	14.05	-1.8	Son Dönemde Satıcılar
EREGL	14.89	30.07	-82	-121	-490	En Düşük 29.92	15	29/03/2021	13.72	8.5	Son Dönemde Satıcılar
ASELS	15.02	29.16	-255	-418	-752	En Düşük 29.16	0	31/03/2021	15.12	-0.7	Son Dönemde Satıcılar
DOHOL	3.26	28.69	-253	-115	-625	En Düşük 26.63	205	10/02/2021	3.66	-10.9	Dengeli
EKGYO	1.93	27.15	-343	-664	-737	En Düşük 27.15	0	31/03/2021	2.03	-4.9	Son Dönemde Satıcılar
PETKM	5.76	26.41	105	596	453	En Düşük 20.46	596	26/02/2021	5.16	11.6	Dengeli
KRDMD	7.08	25.89	-166	54	238	En Düşük 21.92	396	04/03/2021	6.83	3.7	Dengeli
SISE	7.36	24.56	5	-189	-24	En Düşük 23.98	58	29/03/2021	7.22	1.9	Dengeli
TKFEN	14.95	23.90	-89	119	785	En Düşük 16.04	785	31/12/2020	16.36	-8.6	Dengeli
KOZAL	115.20	22.37	-205	-361	-1,699	En Düşük 22.37	0	31/03/2021	118.00	-2.4	Dengeli
YKBNK	2.19	18.13	-148	-224	-329	En Düşük 18.13	0	31/03/2021	2.19	0.0	Son Dönemde Satıcılar
TSKB	1.35	10.70	-158	-294	104	En Düşük 9.66	104	31/12/2020	1.77	-23.6	Satıcılar
GUBRF	72.50	8.46	-30	-23	80	En Düşük 7.21	126	27/01/2021	66.30	9.4	Dengeli
VAKBN	3.46	3.80	-31	-88	-245	En Düşük 3.74	6	29/03/2021	3.52	-1.7	Son Dönemde Satıcılar
OYAKC	7.18	1.30	-16	-50	-72	En Düşük 1.30	0	31/03/2021	7.50	-4.3	Son Dönemde Satıcılar

- \* Yabancıların görece daha çok tercih ettikleri (yabancı takas oranı yüksek) hisseler
- \* Yabancıların görece daha az tercih ettikleri (yabancı takas oranı düşük) hisseler

## BIST 100 Şirketlerinin periyodik yabancı takas oranı değişimleri

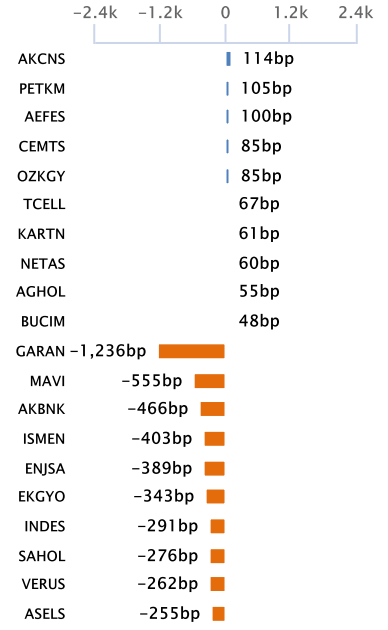
Aşağıdaki tabloda BIST 100 şirketlerinin son bir hafta, iki hafta, bir ay, üç ay ve altı aylık dönemlerde yabancı takas oranlarındaki değişimleri takası en çok artan ve azalan ilk on şirket bazında görebilirsiniz.

**TCELL son 3 Aylık dönemde yabancı takas oranında devam eden düzenli artış ile ;GARAN ve MAVI ise son 3 Aylık dönemde yabancı takas oranında devam eden düzenli azalış ile dikkat çekmektedir.**

### YABANCI TAKAS ORANI EN ÇOK ARTAN İLK 10 HİSSE (BIST - 100, bp)

	Haftalık	2 Haftalık	Aylık	3 Aylık	6 Aylık
1	AKCNS 114 bp	AKCNS 225 bp	PETKM 596 bp	TKFEN 785 bp	PGSUS 2,170 bp
2	PETKM 105 bp	GOZDE 171 bp	ULKER 349 bp	ARCLK 751 bp	YATAS 1,858 bp
3	AEFES 100 bp	AEFES 166 bp	TCELL 347 bp	PETKM 453 bp	KRDMD 1,218 bp
4	CEMTS 85 bp	CEMTS 155 bp	ARCLK 311 bp	MPARK 377 bp	TUPRS 961 bp
5	OZKGY 85 bp	ULKER 151 bp	ALARK 253 bp	PGSUS 312 bp	TAVHL 825 bp
6	TCELL 67 bp	TCELL 139 bp	GOZDE 225 bp	TCELL 250 bp	PETKM 748 bp
7	KARTN 61 bp	LOGO 134 bp	OZKGY 215 bp	THYAO 244 bp	TTRAK 720 bp
8	NETAS 60 bp	ALARK 115 bp	THYAO 209 bp	KRDMD 238 bp	MPARK 673 bp
9	AGHOL 55 bp	KORDS 107 bp	AKCNS 159 bp	ALARK 223 bp	THYAO 646 bp
10	BUCIM 48 bp	NETAS 79 bp	CEMTS 132 bp	GOZDE 222 bp	SISE 637 bp

### Haftalık Yabancı Takas Değişimleri

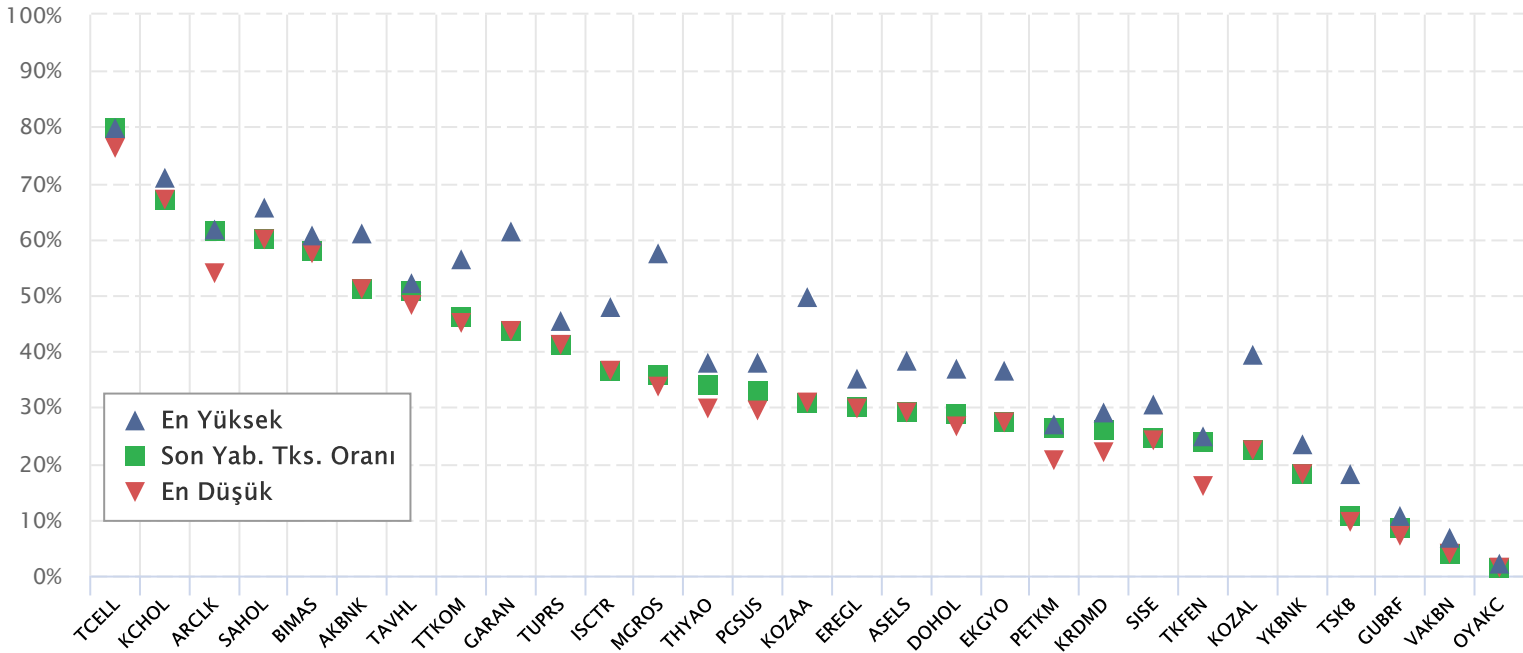


### YABANCI TAKAS ORANI EN ÇOK AZALAN İLK 10 HİSSE (BIST - 100, bp)

	Haftalık	2 Haftalık	Aylık	3 Aylık	6 Aylık
1	GARAN -1,236 bp	GARAN -1,231 bp	GARAN -1,501 bp	KOZAA -1,833 bp	KOZAL -2,724 bp
2	MAVI -555 bp	MAVI -628 bp	ALBRK -1,498 bp	KOZAL -1,699 bp	KOZAA -2,255 bp
3	AKBNK -466 bp	AKBNK -613 bp	KOZAA -1,146 bp	ENJSA -1,500 bp	SELEC -1,708 bp
4	ISMEN -403 bp	ALBRK -569 bp	İPEKE -767 bp	GARAN -1,496 bp	ENJSA -1,448 bp
5	ENJSA -389 bp	FROTO -423 bp	MAVI -722 bp	VERUS -1,190 bp	OZKGY -1,442 bp
6	EKGYO -343 bp	TRGYO -406 bp	FROTO -713 bp	ISCTR -984 bp	DOHOL -1,272 bp
7	INDES -291 bp	KOZAA -399 bp	AKBNK -697 bp	OZKGY -965 bp	VERUS -1,158 bp
8	SAHOL -276 bp	PGSUS -364 bp	EKGYO -664 bp	MAVI -899 bp	ECILC -1,028 bp
9	VERUS -262 bp	EKGYO -363 bp	MGROS -587 bp	ECILC -871 bp	CCOLA -966 bp
10	ASELS -255 bp	SAHOL -359 bp	SAHOL -576 bp	TTKOM -861 bp	İPEKE -917 bp

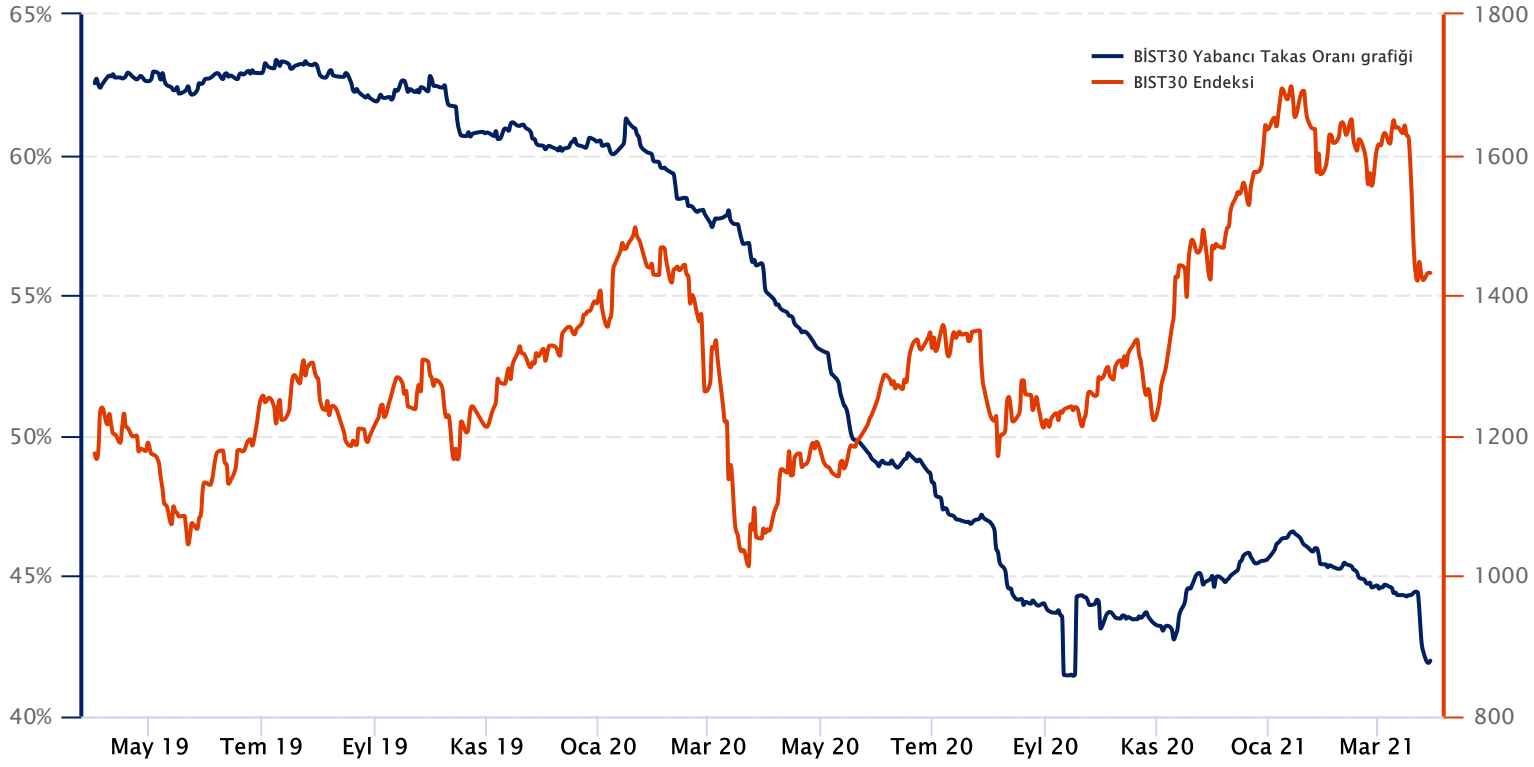
## BIST 30 Şirketlerinin Son 3 Aylık Yabancı Takas Oranları

Aşağıdaki tabloda, BIST 30 şirketlerinin cari yabancı takas oranlarının son üç aylık dönemde gördükleri en yüksek ve en düşük yabancı takas oranlarına olan konumunu görebilirsiniz. Tablo, cari yabancı takas oranı en yüksek hisseden en düşük hisseye doğru sıralanmıştır.



Kaynak: Finnet, Matriks, HLY Yatırım Danışmanlığı ve Bireysel Portföy Yönetimi

## BIST 30 Yabancı Takas Oranı



**Not:** BIST 30 Yabancı Takas Oranı, endeks kapsamındaki şirketlerin endeks ağırlıkları ve yabancı takas oranları esas alınarak hesaplanmış olup Takasbank tarafından açıklanan yabancı takas oranından farklılık göstermektedir.

**Kaynak:** Finnet, Matriks, HLY Yatırım Danışmanlığı ve Bireysel Portföy Yönetimi



HalkYatirimMenkulDeğerlerA.S



company/halk-yatirim-menkul-değerler



halkyatirim



halkyatirim

### BIST 30 - İlk 10 Yabancı Hissedar Pozisyonu

AKBNK TI	AKBNK TI - İlk 10 Yabancı Ortak	Pozisyon	Pozisyon Değişimi	Piyasa Değeri	Hisse Oranı	Bildirim Tarihi	Ülke	
	INVESCO LTD	243,898,172	47,772,451	4,107,245,254	4.69%	30.03.2021	United States	<ul style="list-style-type: none"> <li>INVESCO LTD</li> <li>BLACKROCK</li> <li>VANGUARD GROUP</li> <li>NORGES BANK</li> <li>NORDEA BANK APB</li> <li>DIMENSIONAL FUND ADV</li> <li>GOVMT PENSION INVST</li> <li>MACQUARIE GROUP</li> <li>FRANK RUSSELL COMPAN</li> <li>PZENA INVESTMENT MAN</li> </ul>
	BLACKROCK	102,534,173	4,342,851	1,726,675,489	1.97%	30.03.2021	United States	
	VANGUARD GROUP	100,908,681	8,142,891	1,699,302,203	1.94%	28.02.2021	United States	
	NORGES BANK	78,344,376	3,708,378	1,319,319,304	1.51%	31.12.2020	Norway	
	NORDEA BANK APB	50,399,534	-2,554,863	848,728,160	0.97%	26.02.2021	Sweden	
	DIMENSIONAL FUND ADV	35,971,711	1,086,782	605,763,619	0.69%	29.03.2021	United States	
	GOVMT PENSION INVST	24,020,828	0	404,510,747	0.46%	31.03.2020	Japan	
	MACQUARIE GROUP	20,182,068	-8,195	339,866,028	0.39%	29.01.2021	Australia	
	FRANK RUSSELL COMPAN	17,675,554	5,495,093	297,656,332	0.34%	26.02.2021	United States	
	PZENA INVESTMENT MAN	17,162,588	4,569,225	289,017,985	0.33%	28.02.2021	United States	
ARCLK TI	ARCLK TI - İlk 10 Yabancı Ortak	Pozisyon	Pozisyon Değişimi	Piyasa Değeri	Hisse Oranı	Bildirim Tarihi	Ülke	
	VANGUARD GROUP	5,882,917	525,033	99,068,323	0.87%	28.02.2021	United States	<ul style="list-style-type: none"> <li>VANGUARD GROUP</li> <li>OEKOWORLD LUX SA</li> <li>NORGES BANK</li> <li>ROBECO LUXEMBOURG S.</li> <li>SEI INVESTMENTS CO</li> <li>DIMENSIONAL FUND ADV</li> <li>IPCONCEPT LUXEMBOURG</li> <li>GOVMT PENSION INVST</li> <li>BESSEMER GROUP INCOR</li> <li>BLACKROCK</li> </ul>
	OEKOWORLD LUX SA	4,700,000	0	79,148,001	0.70%	30.11.2020	Luxembourg	
	NORGES BANK	4,635,367	-8,980,026	78,059,581	0.69%	31.12.2020	Norway	
	ROBECO LUXEMBOURG S.	3,288,237	779,730	55,373,912	0.49%	31.01.2021	Luxembourg	
	SEI INVESTMENTS CO	2,208,036	0	37,183,327	0.33%	28.02.2021	United States	
	DIMENSIONAL FUND ADV	1,919,149	17,144	32,318,469	0.28%	29.03.2021	United States	
	IPCONCEPT LUXEMBOURG	1,805,951	286,500	30,412,215	0.27%	30.06.2020	Luxembourg	
	GOVMT PENSION INVST	1,772,683	0	29,851,982	0.26%	31.03.2020	Japan	
	BESSEMER GROUP INCOR	1,536,106	218,747	25,868,025	0.23%	30.10.2020	United States	
	BLACKROCK	1,419,157	61,714	23,898,604	0.21%	28.02.2021	United States	
ASELS TI	ASELS TI - İlk 10 Yabancı Ortak	Pozisyon	Pozisyon Değişimi	Piyasa Değeri	Hisse Oranı	Bildirim Tarihi	Ülke	
	FMR LLC	41,809,433	864,754	704,070,858	1.83%	28.02.2021	United States	<ul style="list-style-type: none"> <li>FMR LLC</li> <li>BLACKROCK</li> <li>VANGUARD GROUP</li> <li>NORGES BANK</li> <li>GRANTHAM MAYO VAN OT</li> <li>PRINCIPAL FINANCIAL</li> <li>GOVMT PENSION INVST</li> <li>MERCER GLOBAL INVEST</li> <li>DIMENSIONAL FUND ADV</li> <li>LYXOR</li> </ul>
	BLACKROCK	22,720,642	64,514	382,615,615	1.00%	29.03.2021	United States	
	VANGUARD GROUP	21,194,237	1,683,947	356,910,954	0.93%	28.02.2021	United States	
	NORGES BANK	15,623,672	-5,110,823	263,102,639	0.69%	31.12.2020	Norway	
	GRANTHAM MAYO VAN OT	11,823,218	2,311,688	199,102,993	0.52%	30.11.2020	United States	
	PRINCIPAL FINANCIAL	8,128,400	-6,284,000	136,882,257	0.36%	28.02.2021	United States	
	GOVMT PENSION INVST	5,770,368	0	97,172,998	0.25%	31.03.2020	Japan	
	MERCER GLOBAL INVEST	3,319,062	931,200	55,893,005	0.15%	26.02.2021	Ireland	
	DIMENSIONAL FUND ADV	2,430,484	-400,776	40,929,351	0.11%	29.03.2021	United States	
	LYXOR	2,277,161	40,878	38,347,392	0.10%	31.03.2021	France	
BIMAS TI	BIMAS TI - İlk 10 Yabancı Ortak	Pozisyon	Pozisyon Değişimi	Piyasa Değeri	Hisse Oranı	Bildirim Tarihi	Ülke	
	JPMORGAN CHASE & CO	30,226,009	9,624	509,005,996	4.98%	30.03.2021	United States	<ul style="list-style-type: none"> <li>JPMORGAN CHASE &amp; CO</li> <li>BLACKROCK</li> <li>VANGUARD GROUP</li> <li>NORGES BANK</li> <li>SUN LIFE FINANCIAL I</li> <li>T ROWE PRICE GROUP I</li> <li>SCHRODERS PLC</li> <li>GOVMT PENSION INVST</li> <li>ST JAMES'S PLACE PLC</li> <li>ROBECO LUXEMBOURG S.</li> </ul>
	BLACKROCK	17,603,026	35,421	296,434,961	2.90%	30.03.2021	United States	
	VANGUARD GROUP	16,404,533	1,241,068	276,252,338	2.70%	28.02.2021	United States	
	NORGES BANK	6,314,928	1,465,258	106,343,388	1.04%	31.12.2020	Norway	
	SUN LIFE FINANCIAL I	6,074,109	-162,682	102,287,996	1.00%	28.02.2021	Canada	
	T ROWE PRICE GROUP I	5,923,317	-92,048	99,748,659	0.98%	29.01.2021	United States	
	SCHRODERS PLC	5,700,077	-377,202	95,989,298	0.94%	28.02.2021	United Kingdom	
	GOVMT PENSION INVST	3,380,285	0	56,924,000	0.56%	31.03.2020	Japan	
	ST JAMES'S PLACE PLC	2,946,677	0	49,622,041	0.49%	31.03.2020	United Kingdom	
	ROBECO LUXEMBOURG S.	2,851,870	0	48,025,491	0.47%	31.01.2021	Luxembourg	
DOHOL TI	DOHOL TI - İlk 10 Yabancı Ortak	Pozisyon	Pozisyon Değişimi	Piyasa Değeri	Hisse Oranı	Bildirim Tarihi	Ülke	
	VANGUARD GROUP	35,130,724	2,389,467	591,601,398	1.34%	28.02.2021	United States	<ul style="list-style-type: none"> <li>VANGUARD GROUP</li> <li>BLACKROCK</li> <li>GRANTHAM MAYO VAN OT</li> <li>DIMENSIONAL FUND ADV</li> <li>BESSEMER GROUP INCOR</li> <li>STATE STREET CORP</li> <li>FIRST TRUST</li> <li>SCHRODERS PLC</li> <li>LGT CAPITAL PARTNERS</li> <li>FNIA</li> </ul>
	BLACKROCK	24,280,674	-173,706	408,886,554	0.93%	29.03.2021	United States	
	GRANTHAM MAYO VAN OT	17,973,892	12,682,312	302,680,344	0.69%	30.11.2020	United States	
	DIMENSIONAL FUND ADV	12,990,626	-6,491,900	218,762,144	0.50%	31.01.2021	United States	
	BESSEMER GROUP INCOR	6,634,452	3,810,027	111,724,173	0.25%	30.10.2020	United States	
	STATE STREET CORP	4,300,624	54,384	72,422,509	0.16%	30.03.2021	United States	
	FIRST TRUST	2,841,576	0	47,852,140	0.11%	30.03.2021	United States	
	SCHRODERS PLC	2,545,303	265,843	42,862,903	0.10%	12.02.2021	United Kingdom	
	LGT CAPITAL PARTNERS	2,341,573	-1,883,358	39,432,090	0.09%	31.05.2019	Switzerland	
	#N/A	#N/A	#N/A	#N/A	#N/A	#N/A	#N/A	
EKGYO TI	EKGYO TI - İlk 10 Yabancı Ortak	Pozisyon	Pozisyon Değişimi	Piyasa Değeri	Hisse Oranı	Bildirim Tarihi	Ülke	
	VANGUARD GROUP	75,096,420	5,631,093	1,264,623,724	1.98%	28.02.2021	United States	<ul style="list-style-type: none"> <li>VANGUARD GROUP</li> <li>GRANTHAM MAYO VAN OT</li> <li>BLACKROCK</li> <li>ALLIANZ SE</li> <li>DIMENSIONAL FUND ADV</li> <li>BESSEMER GROUP INCOR</li> <li>KOPERNIK GLOBAL INVE</li> <li>ACADIAN ASSET MANAGE</li> <li>HEPTAGON CAPITAL LLP</li> <li>NATIONAL BANK OF CAN</li> </ul>
	GRANTHAM MAYO VAN OT	60,839,822	-5,178,111	1,024,542,612	1.60%	30.11.2020	United States	
	BLACKROCK	43,900,832	-271,364	739,290,018	1.16%	29.03.2021	United States	
	ALLIANZ SE	27,325,525	5,255,210	460,161,845	0.72%	30.03.2021	Germany	
	DIMENSIONAL FUND ADV	26,230,239	16,388,986	441,717,229	0.69%	31.01.2021	United States	
	BESSEMER GROUP INCOR	16,225,567	3,318,890	273,238,551	0.43%	30.10.2020	United States	
	KOPERNIK GLOBAL INVE	10,421,825	-2,814,495	175,503,535	0.27%	28.02.2021	United States	
	ACADIAN ASSET MANAGE	8,980,443	0	151,230,661	0.24%	31.01.2021	United States	
	HEPTAGON CAPITAL LLP	8,368,424	-617,816	140,924,261	0.22%	29.01.2021	United Kingdom	
	NATIONAL BANK OF CAN	5,613,521	0	94,531,694	0.15%	30.04.2018	Canada	

Kaynak : Bloomberg



### BIST 30 - İlk 10 Yabancı Hissedar Pozisyonu

EREGL TI	EREGL TI - İlk 10 Yabancı Ortak	Pozisyon	Pozisyon Değişimi	Piyasa Değeri	Hisse Oranı	Bildirim Tarihi	Ülke	
	EXPERT PLACEMENT SER	245,349,997	0	4,131,693,987	7.01%	07.02.2019	Romania	<ul style="list-style-type: none"> <li>EXPERT PLACEMENT SER</li> <li>BLACKROCK</li> <li>VANGUARD GROUP</li> <li>NORGES BANK</li> <li>GOVMT PENSION INVST</li> <li>TOBAM</li> <li>SEB</li> <li>ROBECO LUXEMBOURG S.</li> <li>ST JAMES'S PLACE PLC</li> <li>CHARLES SCHWAB CORPO</li> </ul>
	BLACKROCK	52,666,099	76,588	886,897,115	1.50%	30.03.2021	United States	
	VANGUARD GROUP	49,950,141	4,643,619	841,160,382	1.43%	28.02.2021	United States	
	NORGES BANK	32,794,133	7,144,027	552,253,205	0.94%	31.12.2020	Norway	
	GOVMT PENSION INVST	11,863,198	0	199,776,256	0.34%	31.03.2020	Japan	
	TOBAM	11,387,253	0	191,761,342	0.33%	29.01.2021	France	
	SEB	10,670,562	-49,684	179,692,266	0.30%	30.06.2020	Sweden	
	ROBECO LUXEMBOURG S.	10,219,635	0	172,098,655	0.29%	31.01.2021	Luxembourg	
	ST JAMES'S PLACE PLC	6,920,393	0	116,539,419	0.20%	31.03.2020	United Kingdom	
	CHARLES SCHWAB CORPO	5,929,632	0	99,855,004	0.17%	30.03.2021	United States	
GUBRF TI	GUBRF TI - İlk 10 Yabancı Ortak	Pozisyon	Pozisyon Değişimi	Piyasa Değeri	Hisse Oranı	Bildirim Tarihi	Ülke	
	VANGUARD GROUP	2,849,681	253,741	47,988,628	0.85%	28.02.2021	United States	<ul style="list-style-type: none"> <li>VANGUARD GROUP</li> <li>BLACKROCK</li> <li>DIMENSIONAL FUND ADV</li> <li>CHARLES SCHWAB CORPO</li> <li>STATE OF CALIFORNIA</li> <li>STATE STREET CORP</li> <li>AKBANK ASSET MANAGEM</li> <li>TIAA-CREF</li> <li>AMERICAN CENTURY COM</li> <li>INVESTORS TFI SA</li> </ul>
	BLACKROCK	929,621	-3,058	15,654,818	0.28%	29.03.2021	United States	
	DIMENSIONAL FUND ADV	242,254	-416,205	4,079,557	0.07%	29.03.2021	United States	
	CHARLES SCHWAB CORPO	102,139	0	1,720,021	0.03%	30.03.2021	United States	
	STATE OF CALIFORNIA	95,301	0	1,604,869	0.03%	30.06.2019	United States	
	STATE STREET CORP	62,172	600	1,046,976	0.02%	30.03.2021	United States	
	AKBANK ASSET MANAGEM	50,000	0	842,000	0.01%	30.06.2019	Luxembourg	
	TIAA-CREF	37,989	0	639,735	0.01%	31.01.2021	United States	
	AMERICAN CENTURY COM	11,655	783	196,270	0.00%	30.03.2021	United States	
	INVESTORS TFI SA	8,300	0	139,772	0.00%	31.12.2020	Poland	
GARAN TI	GARAN TI - İlk 10 Yabancı Ortak	Pozisyon	Pozisyon Değişimi	Piyasa Değeri	Hisse Oranı	Bildirim Tarihi	Ülke	
	BANCO BILBAO VIZCAYA	2,093,700,000	0	35,257,908,319	49.85%	30.09.2020	Spain	<ul style="list-style-type: none"> <li>BANCO BILBAO VIZCAYA</li> <li>BLACKROCK</li> <li>VANGUARD GROUP</li> <li>CAPITAL GROUP COMPAN</li> <li>TIAA-CREF</li> <li>SCHRODERS PLC</li> <li>DIMENSIONAL FUND ADV</li> <li>NORGES BANK</li> <li>GOVMT PENSION INVST</li> <li>DEUTSCHE BANK AG</li> </ul>
	BLACKROCK	93,627,779	13,250,086	1,576,691,813	2.23%	30.03.2021	United States	
	VANGUARD GROUP	75,358,342	5,067,911	1,269,034,491	1.79%	28.02.2021	United States	
	CAPITAL GROUP COMPAN	52,537,929	-2,467,134	884,738,732	1.25%	31.12.2020	United States	
	TIAA-CREF	50,610,974	4,738,295	852,288,810	1.21%	28.02.2021	United States	
	SCHRODERS PLC	36,637,823	-10,683,116	616,980,945	0.87%	28.02.2021	United Kingdom	
	DIMENSIONAL FUND ADV	36,291,654	1,243,827	611,151,459	0.86%	29.03.2021	United States	
	NORGES BANK	30,932,896	-6,565,100	520,909,973	0.74%	31.12.2020	Norway	
	GOVMT PENSION INVST	18,484,285	0	311,275,362	0.44%	31.03.2020	Japan	
	DEUTSCHE BANK AG	11,593,989	0	195,242,777	0.28%	31.03.2021	Germany	
ISCTR TI	ISCTR TI - İlk 10 Yabancı Ortak	Pozisyon	Pozisyon Değişimi	Piyasa Değeri	Hisse Oranı	Bildirim Tarihi	Ülke	
	VANGUARD GROUP	51,087,122	3,958,713	860,307,142	1.14%	28.02.2021	United States	<ul style="list-style-type: none"> <li>VANGUARD GROUP</li> <li>BLACKROCK</li> <li>NORGES BANK</li> <li>DIMENSIONAL FUND ADV</li> <li>GRANTHAM MAYO VAN OT</li> <li>GOVMT PENSION INVST</li> <li>ST JAMES'S PLACE PLC</li> <li>FMR LLC</li> <li>FRANK RUSSELL COMPAN</li> <li>ACADIAN ASSET MANAGE</li> </ul>
	BLACKROCK	50,661,199	-132,785	853,134,599	1.13%	30.03.2021	United States	
	NORGES BANK	35,831,978	26,102,420	603,410,515	0.80%	31.12.2020	Norway	
	DIMENSIONAL FUND ADV	19,352,302	180,191	325,892,769	0.43%	29.03.2021	United States	
	GRANTHAM MAYO VAN OT	16,652,216	1,039,367	280,423,320	0.37%	30.11.2020	United States	
	GOVMT PENSION INVST	14,634,506	0	246,445,083	0.33%	31.03.2020	Japan	
	ST JAMES'S PLACE PLC	14,334,871	0	241,399,230	0.32%	31.03.2020	United Kingdom	
	FMR LLC	9,555,397	420,382	160,912,887	0.21%	28.02.2021	United States	
	FRANK RUSSELL COMPAN	8,912,816	4,261	150,091,823	0.20%	26.02.2021	United States	
	ACADIAN ASSET MANAGE	8,762,624	0	147,562,589	0.19%	31.01.2021	United States	
KCHOL TI	KCHOL TI - İlk 10 Yabancı Ortak	Pozisyon	Pozisyon Değişimi	Piyasa Değeri	Hisse Oranı	Bildirim Tarihi	Ülke	
	VANGUARD GROUP	30,462,097	2,313,145	512,981,718	1.20%	28.02.2021	United States	<ul style="list-style-type: none"> <li>VANGUARD GROUP</li> <li>BLACKROCK</li> <li>SCHRODERS PLC</li> <li>NORGES BANK</li> <li>FRANK RUSSELL COMPAN</li> <li>GOVMT PENSION INVST</li> <li>STATE OF CALIFORNIA</li> <li>FMR LLC</li> <li>ST JAMES'S PLACE PLC</li> <li>CHARLES SCHWAB CORPO</li> </ul>
	BLACKROCK	24,023,253	62,508	404,551,584	0.95%	30.03.2021	United States	
	SCHRODERS PLC	15,955,926	0	268,697,796	0.63%	28.02.2021	United Kingdom	
	NORGES BANK	11,070,265	5,228,614	186,423,264	0.44%	31.12.2020	Norway	
	FRANK RUSSELL COMPAN	7,485,210	-2,943	126,050,938	0.30%	26.02.2021	United States	
	GOVMT PENSION INVST	6,635,519	0	111,742,141	0.26%	31.03.2020	Japan	
	STATE OF CALIFORNIA	5,137,031	0	86,507,603	0.20%	30.06.2019	United States	
	FMR LLC	4,924,691	-7,198	82,931,797	0.19%	28.02.2021	United States	
	ST JAMES'S PLACE PLC	4,745,427	0	79,912,991	0.19%	31.03.2020	United Kingdom	
	CHARLES SCHWAB CORPO	4,206,066	-4,988	70,830,152	0.17%	30.03.2021	United States	
KOZAA TI	KOZAA TI - İlk 10 Yabancı Ortak	Pozisyon	Pozisyon Değişimi	Piyasa Değeri	Hisse Oranı	Bildirim Tarihi	Ülke	
	VANGUARD GROUP	6,432,354	527,812	108,320,842	1.66%	28.02.2021	United States	<ul style="list-style-type: none"> <li>VANGUARD GROUP</li> <li>BLACKROCK</li> <li>GRANTHAM MAYO VAN OT</li> <li>DIMENSIONAL FUND ADV</li> <li>MAN ASSET MANAGEMENT</li> <li>ROBECO LUXEMBOURG S.</li> <li>NEUFILZE OBC ASSET M</li> <li>SCHRODERS PLC</li> <li>FRANK RUSSELL COMPAN</li> <li>SEB</li> </ul>
	BLACKROCK	5,141,094	-31,688	86,576,024	1.32%	29.03.2021	United States	
	GRANTHAM MAYO VAN OT	2,938,115	-26,177	49,477,857	0.76%	30.11.2020	United States	
	DIMENSIONAL FUND ADV	2,281,807	-1,192,226	38,425,630	0.59%	31.01.2021	United States	
	MAN ASSET MANAGEMENT	1,053,020	-183,408	17,732,857	0.27%	31.12.2020	Ireland	
	ROBECO LUXEMBOURG S.	893,255	0	15,042,414	0.23%	31.01.2021	Luxembourg	
	NEUFILZE OBC ASSET M	681,706	0	11,479,929	0.18%	29.01.2021	France	
	SCHRODERS PLC	652,049	102,258	10,980,505	0.17%	12.02.2021	United Kingdom	
	FRANK RUSSELL COMPAN	636,017	71,218	10,710,526	0.16%	26.02.2021	United States	
	SEB	434,654	0	7,319,573	0.11%	31.12.2019	Sweden	

Kaynak : Bloomberg



### BIST 30 - İlk 10 Yabancı Hissedar Pozisyonu

KOZAL TI	KOZAL TI - İlk 10 Yabancı Ortak	Pozisyon	Pozisyon Değişimi	Piyasa Değeri	Hisse Oranı	Bildirim Tarihi	Ülke		
	VAN ECK ASSOCIATES C	2,816,673	0	47,432,774	1.85%	30.03.2021	United States	<ul style="list-style-type: none"> <li>VAN ECK ASSOCIATES C</li> <li>VANGUARD GROUP</li> <li>BLACKROCK</li> <li>GRANTHAM MAYO VAN OT</li> <li>SEB</li> <li>ALPS ADVISORS INC</li> <li>DIMENSIONAL FUND ADV</li> <li>IPCONCEPT LUXEMBOURG</li> <li>VICTORY CAPITAL MANA</li> <li>NN GROUP NV</li> </ul>	
	VANGUARD GROUP	1,619,812	136,980	27,277,634	1.06%	28.02.2021	United States		
	BLACKROCK	1,198,605	-5,777	20,184,508	0.79%	29.03.2021	United States		
	GRANTHAM MAYO VAN OT	948,361	236,650	15,970,399	0.62%	30.11.2020	United States		
	SEB	609,111	-96,893	10,257,429	0.40%	30.06.2020	Sweden		
	ALPS ADVISORS INC	480,646	0	8,094,079	0.32%	30.03.2021	United States		
	DIMENSIONAL FUND ADV	406,209	1,135	6,840,560	0.27%	29.03.2021	United States		
	IPCONCEPT LUXEMBOURG	300,894	300,894	5,067,055	0.20%	30.06.2020	Luxembourg		
	VICTORY CAPITAL MANA	298,319	0	5,023,692	0.20%	31.12.2020	United States		
	NN GROUP NV	201,904	-380,421	3,400,063	0.13%	31.12.2020	Netherlands		
KRDM TI	KRDM TI - İlk 10 Yabancı Ortak	Pozisyon	Pozisyon Değişimi	Piyasa Değeri	Hisse Oranı	Bildirim Tarihi	Ülke		
	VANGUARD GROUP	32,764,055	2,221,718	551,746,691	4.20%	28.02.2021	United States	<ul style="list-style-type: none"> <li>VANGUARD GROUP</li> <li>NORGES BANK</li> <li>BLACKROCK</li> <li>GOLDMAN SACHS GROUP</li> <li>DIMENSIONAL FUND ADV</li> <li>HSBC</li> <li>SCHRODERS PLC</li> <li>OTP ALAPKEZELO ZRT</li> </ul>	
	NORGES BANK	29,656,380	29,166,338	499,413,444	3.80%	31.12.2020	Norway		
	BLACKROCK	21,409,281	-119,322	360,532,295	2.74%	29.03.2021	United States		
	GOLDMAN SACHS GROUP	9,201,076	0	154,946,121	1.18%	30.03.2021	United States		
	DIMENSIONAL FUND ADV	6,654,976	-4,852,689	112,069,797	0.85%	29.03.2021	United States		
	HSBC	4,600,000	1,900,000	77,464,001	0.59%	31.12.2020	United Kingdom		
	SCHRODERS PLC	1,720,153	0	28,967,377	0.22%	28.02.2021	United Kingdom		
	OTP ALAPKEZELO ZRT	1,107,434	0	18,649,189	0.14%	28.06.2019	Hungary		
PETKM TI	PETKM TI - İlk 10 Yabancı Ortak	Pozisyon	Pozisyon Değişimi	Piyasa Değeri	Hisse Oranı	Bildirim Tarihi	Ülke		
	VANGUARD GROUP	40,689,438	3,675,526	685,210,142	1.61%	28.02.2021	United States		<ul style="list-style-type: none"> <li>VANGUARD GROUP</li> <li>BLACKROCK</li> <li>NORGES BANK</li> <li>DIMENSIONAL FUND ADV</li> <li>BESSEMER GROUP INCOR</li> <li>STATE OF CALIFORNIA</li> <li>STATE STREET CORP</li> <li>BNP PARIBAS</li> <li>CANADA PENSION PLAN</li> <li>CLARIDEN BANK</li> </ul>
	BLACKROCK	30,985,353	-186,957	521,793,349	1.22%	29.03.2021	United States		
	NORGES BANK	19,947,031	19,947,031	335,908,005	0.79%	31.12.2020	Norway		
	DIMENSIONAL FUND ADV	10,426,212	-1,977,429	175,577,412	0.41%	29.03.2021	United States		
	BESSEMER GROUP INCOR	7,551,154	1,472,455	127,161,435	0.30%	30.10.2020	United States		
	STATE OF CALIFORNIA	3,574,969	0	60,202,479	0.14%	30.06.2019	United States		
	STATE STREET CORP	2,893,464	0	48,725,934	0.11%	30.03.2021	United States		
	BNP PARIBAS	2,496,595	0	42,042,660	0.10%	29.11.2019	France		
	CANADA PENSION PLAN	2,320,800	0	39,082,272	0.09%	31.03.2020	Canada		
	CLARIDEN BANK	2,289,931	272,317	38,562,438	0.09%	31.07.2009	Switzerland		
PGSUS TI	PGSUS TI - İlk 10 Yabancı Ortak	Pozisyon	Pozisyon Değişimi	Piyasa Değeri	Hisse Oranı	Bildirim Tarihi	Ülke		
	US GLOBAL INVESTORS	3,323,960	-33,390	55,975,487	3.25%	29.03.2021	United States	<ul style="list-style-type: none"> <li>US GLOBAL INVESTORS</li> <li>CAPITAL GROUP COMPAN</li> <li>VANGUARD GROUP</li> <li>BLACKROCK</li> <li>NORGES BANK</li> <li>DIMENSIONAL FUND ADV</li> <li>STATE OF CALIFORNIA</li> <li>DEKABANK DEUTSCHE GI</li> </ul>	
	CAPITAL GROUP COMPAN	3,165,326	3,076,537	53,304,090	3.09%	28.02.2021	United States		
	VANGUARD GROUP	1,191,292	88,714	20,061,357	1.16%	28.02.2021	United States		
	BLACKROCK	941,635	-6,424	15,857,134	0.92%	29.03.2021	United States		
	NORGES BANK	498,427	-1,652,877	8,393,511	0.49%	31.12.2020	Norway		
	DIMENSIONAL FUND ADV	366,964	-241,333	6,179,674	0.36%	29.03.2021	United States		
	STATE OF CALIFORNIA	329,037	0	5,540,983	0.32%	30.06.2019	United States		
	DEKABANK DEUTSCHE GI	135,000	0	2,273,400	0.13%	30.09.2019	Germany		
SAHOL TI	SAHOL TI - İlk 10 Yabancı Ortak	Pozisyon	Pozisyon Değişimi	Piyasa Değeri	Hisse Oranı	Bildirim Tarihi	Ülke		
	INVESCO LTD	40,814,920	89,678	687,323,259	2.00%	30.03.2021	United States		<ul style="list-style-type: none"> <li>INVESCO LTD</li> <li>NORDEA BANK APB</li> <li>VANGUARD GROUP</li> <li>BLACKROCK</li> <li>SKAGEN AS</li> <li>NINETY ONE UK LTD</li> <li>M&amp;G PLC</li> <li>FRANK RUSSELL COMPAN</li> <li>GOVMT PENSION INVST</li> <li>DANSKE BANK A/S</li> </ul>
	NORDEA BANK APB	32,919,245	-1,571,622	554,360,091	1.61%	26.02.2021	Sweden		
	VANGUARD GROUP	32,149,724	2,387,862	541,401,357	1.58%	28.02.2021	United States		
	BLACKROCK	30,470,075	497,213	513,116,068	1.49%	30.03.2021	United States		
	SKAGEN AS	15,241,816	-32,500	256,672,184	0.75%	28.02.2021	Norway		
	NINETY ONE UK LTD	14,952,298	1,409,331	251,796,701	0.73%	31.01.2021	United Kingdom		
	M&G PLC	14,615,122	573,197	246,118,657	0.72%	31.12.2020	United Kingdom		
	FRANK RUSSELL COMPAN	8,695,349	74,425	146,429,678	0.43%	26.02.2021	United States		
	GOVMT PENSION INVST	8,154,981	0	137,329,881	0.40%	31.03.2020	Japan		
	DANSKE BANK A/S	6,953,721	1,565,729	117,100,663	0.34%	26.02.2021	Denmark		
SISE TI	SISE TI - İlk 10 Yabancı Ortak	Pozisyon	Pozisyon Değişimi	Piyasa Değeri	Hisse Oranı	Bildirim Tarihi	Ülke		
	NORGES BANK	57,672,903	32,739,002	971,211,695	1.88%	31.12.2020	Norway	<ul style="list-style-type: none"> <li>NORGES BANK</li> <li>BLACKROCK</li> <li>VANGUARD GROUP</li> <li>DIMENSIONAL FUND ADV</li> <li>MACQUARIE GROUP</li> <li>FRANKLIN RESOURCES</li> <li>LYXOR</li> <li>FMR LLC</li> <li>DEUTSCHE BANK AG</li> <li>BNP PARIBAS</li> </ul>	
	BLACKROCK	43,641,876	813,850	734,929,198	1.42%	29.03.2021	United States		
	VANGUARD GROUP	38,436,955	2,665,192	647,278,328	1.25%	28.02.2021	United States		
	DIMENSIONAL FUND ADV	23,513,404	119,488	395,965,727	0.77%	29.03.2021	United States		
	MACQUARIE GROUP	10,745,043	0	180,946,526	0.35%	29.01.2021	Australia		
	FRANKLIN RESOURCES	10,590,135	6,649,359	178,337,875	0.35%	28.02.2021	United States		
	LYXOR	4,558,762	82,450	76,769,553	0.15%	31.03.2021	France		
	FMR LLC	3,653,189	82,363	61,519,703	0.12%	28.02.2021	United States		
	DEUTSCHE BANK AG	3,499,367	-123,239	58,929,341	0.11%	31.03.2021	Germany		
	BNP PARIBAS	3,489,391	-113,198	58,761,345	0.11%	29.01.2021	France		

Kaynak : Bloomberg

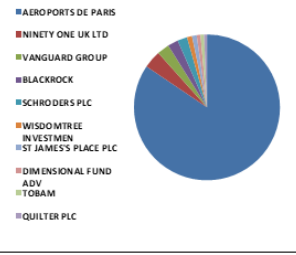


### BIST 30 - İlk 10 Yabancı Hissedar Pozisyonu

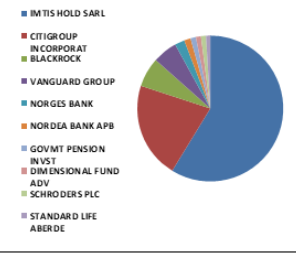
MGROS TI	MGROS TI - İlk 10 Yabancı Ortak	Pozisyon	Pozisyon Değişimi	Piyasa Değeri	Hisse Oranı	Bildirim Tarihi	Ülke
	DEA CAPITAL SPA	3,706,368	3,706,368	62,415,238	2.05%	31.12.2019	Italy
	BLACKROCK	3,438,181	-17,019	57,898,969	1.90%	29.03.2021	United States
	NINETY ONE UK LTD	1,871,333	-2,055	31,513,248	1.03%	31.01.2021	United Kingdom
	VANGUARD GROUP	1,693,743	127,780	28,522,632	0.94%	28.02.2021	United States
	WARBURG INVEST KAPIT	1,525,000	0	25,681,000	0.84%	31.03.2020	Germany
	SWEDBANK AB	818,335	818,335	13,780,762	0.45%	26.02.2021	Sweden
	SEI INVESTMENTS CO	690,934	-166,824	11,635,329	0.38%	28.02.2021	United States



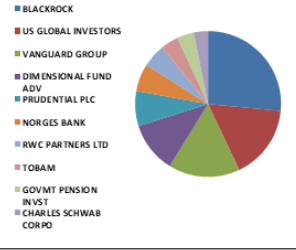
TAVHL TI	TAVHL TI - İlk 10 Yabancı Ortak	Pozisyon	Pozisyon Değişimi	Piyasa Değeri	Hisse Oranı	Bildirim Tarihi	Ülke
	AEROPORTS DE PARIS	167,542,321	-2,992	2,821,412,711	46.12%	07.02.2019	France
	NINETY ONE UK LTD	7,786,877	-290,082	131,131,010	2.14%	31.01.2021	United Kingdom
	VANGUARD GROUP	5,364,043	517,278	90,330,485	1.48%	28.02.2021	United States
	BLACKROCK	4,606,299	-28,287	77,570,076	1.27%	29.03.2021	United States
	SCHRODERS PLC	4,272,859	336,689	71,954,946	1.18%	30.06.2020	United Kingdom
	WISDOMTREE INVESTMEN	2,222,201	560,822	37,421,865	0.61%	30.03.2021	United States
	ST JAMES'S PLACE PLC	2,067,110	0	34,810,133	0.57%	31.03.2020	United Kingdom
	DIMENSIONAL FUND ADV	1,679,731	-356,048	28,286,670	0.46%	29.03.2021	United States
	TOBAM	1,529,080	0	25,749,707	0.42%	31.12.2019	France
	QUILTER PLC	1,272,971	-32,257	21,436,832	0.35%	29.01.2021	United Kingdom



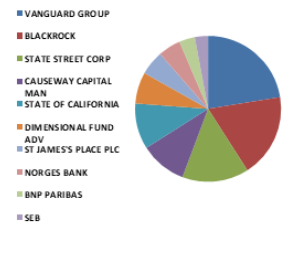
TCELL TI	TCELL TI - İlk 10 Yabancı Ortak	Pozisyon	Pozisyon Değişimi	Piyasa Değeri	Hisse Oranı	Bildirim Tarihi	Ülke
	IMTIS HOLD SARL	435,600,000	435,600,000	7,335,504,066	19.80%	11.12.2020	Luxembourg
	CITIGROUP INCORPORAT	157,954,388	1,889,560	2,659,951,918	7.18%	11.12.2020	United States
	BLACKROCK	48,399,081	339,137	815,040,531	2.20%	30.03.2021	United States
	VANGUARD GROUP	40,562,089	3,473,852	683,065,585	1.84%	28.02.2021	United States
	NORGES BANK	16,097,657	-1,332,785	271,084,546	0.73%	31.12.2020	Norway
	NORDEA BANK APB	10,744,175	-817,436	180,931,909	0.49%	26.02.2021	Sweden
	GOVMT PENSION INVST	8,886,470	0	149,648,156	0.40%	31.03.2020	Japan
	DIMENSIONAL FUND ADV	8,352,694	723,662	140,659,368	0.38%	29.03.2021	United States
	SCHRODERS PLC	8,100,195	-321,986	136,407,285	0.37%	28.02.2021	United Kingdom
	STANDARD LIFE ABERDE	7,114,441	171,931	119,807,188	0.32%	28.02.2021	United Kingdom



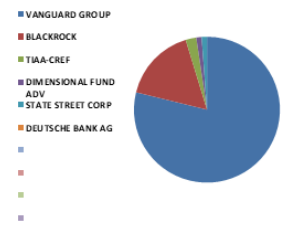
THYAO TI	THYAO TI - İlk 10 Yabancı Ortak	Pozisyon	Pozisyon Değişimi	Piyasa Değeri	Hisse Oranı	Bildirim Tarihi	Ülke
	BLACKROCK	32,473,726	10,932,518	546,857,551	2.35%	30.03.2021	United States
	US GLOBAL INVESTORS	20,086,307	-241,780	338,253,413	1.46%	29.03.2021	United States
	VANGUARD GROUP	19,359,029	1,493,813	326,006,051	1.40%	28.02.2021	United States
	DIMENSIONAL FUND ADV	13,789,981	-635	232,223,282	1.00%	29.03.2021	United States
	PRUDENTIAL PLC	9,536,250	0	160,590,451	0.69%	29.01.2021	United Kingdom
	NORGES BANK	7,511,083	-15,031,434	126,486,639	0.54%	31.12.2020	Norway
	RWC PARTNERS LTD	6,361,133	-1,115,531	107,121,481	0.46%	31.12.2020	United Kingdom
	TOBAM	4,859,592	0	81,834,014	0.35%	31.12.2019	France
	GOVMT PENSION INVST	4,580,530	0	77,137,187	0.33%	31.03.2020	Japan
	CHARLES SCHWAB CORPO	3,825,873	0	64,427,702	0.28%	30.03.2021	United States



TKFEN TI	TKFEN TI - İlk 10 Yabancı Ortak	Pozisyon	Pozisyon Değişimi	Piyasa Değeri	Hisse Oranı	Bildirim Tarihi	Ülke
	VANGUARD GROUP	5,949,328	525,422	100,186,684	1.61%	28.02.2021	United States
	BLACKROCK	4,935,802	-40,536	83,118,906	1.33%	29.03.2021	United States
	STATE STREET CORP	3,925,577	0	66,106,717	1.06%	30.03.2021	United States
	CAUSEWAY CAPITAL MAN	2,756,368	-173,663	46,417,238	0.74%	31.12.2020	United States
	STATE OF CALIFORNIA	2,705,001	0	45,552,217	0.73%	30.06.2019	United States
	DIMENSIONAL FUND ADV	1,839,385	-1,150,920	30,975,244	0.50%	29.03.2021	United States
	ST JAMES'S PLACE PLC	1,456,309	0	24,524,244	0.39%	31.03.2020	United Kingdom
	NORGES BANK	1,348,348	-2,403,752	22,706,181	0.36%	31.12.2020	Norway
	BNP PARIBAS	938,341	31,762	15,801,663	0.25%	29.01.2021	France
	SEB	777,461	0	13,092,443	0.21%	30.06.2020	Sweden



OYAKC TI	OYAKC TI - İlk 10 Yabancı Ortak	Pozisyon	Pozisyon Değişimi	Piyasa Değeri	Hisse Oranı	Bildirim Tarihi	Ülke
	VANGUARD GROUP	7,806,205	1,973,466	131,456,493	0.67%	28.02.2021	United States
	BLACKROCK	1,599,560	-9,769	26,936,591	0.14%	29.03.2021	United States
	TIAA-CREF	177,364	0	2,986,810	0.02%	31.01.2021	United States
	DIMENSIONAL FUND ADV	166,588	-1,486,511	2,805,342	0.01%	31.01.2021	United States
	STATE STREET CORP	138,674	0	2,335,270	0.01%	30.03.2021	United States
	DEUTSCHE BANK AG	25,000	25,000	421,000	0.00%	29.01.2021	Germany



Kaynak : Bloomberg

### BIST 30 - İlk 10 Yabancı Hissedar Pozisyonu

TSKB TI	TSKB TI - İlk 10 Yabancı Ortak	Pozisyon	Pozisyon Değişimi	Piyasa Değeri	Hisse Oranı	Bildirim Tarihi	Ülke	
	VANGUARD GROUP	40,985,121	2,738,971	690,189,444	1.46%	28.02.2021	United States	
	DIMENSIONAL FUND ADV	34,814,558	-8,565,442	586,277,162	1.24%	29.03.2021	United States	
	BLACKROCK	23,603,464	-78,679	397,482,337	0.84%	29.03.2021	United States	
	TIAA-CREF	10,863,139	0	182,935,262	0.39%	31.01.2021	United States	
	BANK OF MONTREAL	8,367,422	0	140,907,388	0.30%	30.09.2018	Canada	
	OTP ALAPKEZELO ZRT	6,476,554	0	109,065,170	0.23%	28.06.2019	Hungary	
	MORGAN STANLEY	6,173,756	16,621	103,966,052	0.22%	30.11.2017	United States	
	SEB	6,052,810	0	101,929,321	0.22%	31.12.2019	Sweden	
	BNP PARIBAS	3,209,903	0	54,054,767	0.11%	29.01.2021	France	
	LUXCELLENCE MANAGEME	2,441,713	1,020,000	41,118,447	0.09%	31.12.2018	Luxembourg	
TTKOM TI	TTKOM TI - İlk 10 Yabancı Ortak	Pozisyon	Pozisyon Değişimi	Piyasa Değeri	Hisse Oranı	Bildirim Tarihi	Ülke	
	VANGUARD GROUP	18,437,784	1,520,102	310,492,285	0.53%	28.02.2021	United States	
	MASSACHUSETTS MUTUAL	12,257,907	0	206,423,156	0.35%	31.03.2020	United States	
	DEUTSCHE BANK AG	6,868,306	350,000	115,662,274	0.20%	29.01.2021	Germany	
	HARTFORD FINANCIAL S	6,372,216	1,598,782	107,308,118	0.18%	28.02.2021	United States	
	SWEDBANK AB	5,155,921	1,497,664	86,825,710	0.15%	26.02.2021	Sweden	
	SCHROEDERS PLC	4,275,591	263,408	72,000,953	0.12%	28.02.2021	United Kingdom	
	AXA	4,179,491	0	70,382,629	0.12%	31.01.2021	France	
	DIMENSIONAL FUND ADV	4,024,249	-5,580	67,768,354	0.11%	29.03.2021	United States	
	FRANK RUSSELL COMPAN	3,485,353	-2,050,484	58,693,345	0.10%	28.02.2021	United States	
	STATE OF CALIFORNIA	3,480,359	0	58,609,246	0.10%	30.06.2019	United States	
TUPRS TI	TUPRS TI - İlk 10 Yabancı Ortak	Pozisyon	Pozisyon Değişimi	Piyasa Değeri	Hisse Oranı	Bildirim Tarihi	Ülke	
	BLACKROCK	12,498,780	0	210,479,457	4.99%	30.01.2020	United States	
	VANGUARD GROUP	4,613,454	416,528	77,690,566	1.84%	28.02.2021	United States	
	NORGES BANK	2,437,002	-129,553	41,039,114	0.97%	31.12.2020	Norway	
	INVESCO LTD	1,599,089	-547,506	26,928,659	0.64%	30.03.2021	United States	
	GOVMT PENSION INVST	1,128,015	0	18,995,773	0.45%	31.03.2020	Japan	
	STATE OF CALIFORNIA	1,101,036	0	18,541,446	0.44%	30.06.2019	United States	
	TOBAM	1,020,089	0	17,178,299	0.41%	31.12.2019	France	
	CHARLES SCHWAB CORPO	779,992	0	13,135,065	0.31%	30.03.2021	United States	
	TRANSAMERICA FUNDS	566,809	-6,046	9,545,064	0.23%	28.02.2021	United States	
	LYXOR	417,027	7,486	7,022,735	0.17%	31.03.2021	France	
VAKBN TI	VAKBN TI - İlk 10 Yabancı Ortak	Pozisyon	Pozisyon Değişimi	Piyasa Değeri	Hisse Oranı	Bildirim Tarihi	Ülke	
	MASSACHUSETTS MUTUAL	27,921,391	-3,579,402	470,196,229	0.71%	31.03.2020	United States	
	VANGUARD GROUP	19,278,567	1,916,035	324,651,071	0.49%	28.02.2021	United States	
	DIMENSIONAL FUND ADV	14,797,402	14,535	249,188,252	0.38%	29.03.2021	United States	
	DEUTSCHE BANK AG	7,361,997	250,000	123,976,031	0.19%	29.01.2021	Germany	
	EAST CAPITAL ASSET M	4,112,121	-1,087,912	69,248,118	0.11%	28.12.2018	Luxembourg	
	STATE OF CALIFORNIA	3,066,071	0	51,632,636	0.08%	30.06.2019	United States	
	MANULIFE FINANCIAL C	2,614,337	136,960	44,025,435	0.07%	28.02.2021	Canada	
	ST JAMES'S PLACE PLC	1,881,218	0	31,679,711	0.05%	31.03.2020	United Kingdom	
	BLACKROCK	1,687,304	-35,055	28,414,200	0.04%	28.02.2021	United States	
	FIRST TRUST	1,613,487	0	27,171,121	0.04%	30.03.2021	United States	
YKBNK TI	YKBNK TI - İlk 10 Yabancı Ortak	Pozisyon	Pozisyon Değişimi	Piyasa Değeri	Hisse Oranı	Bildirim Tarihi	Ülke	
	UNICREDIT SPA	1,689,410,260	0	28,449,669,036	20.00%	31.03.2020	Italy	
	BLACKROCK	93,014,399	-534,650	1,566,362,493	1.10%	30.03.2021	United States	
	VANGUARD GROUP	57,450,027	3,885,331	967,458,463	0.68%	28.02.2021	United States	
	MASSACHUSETTS MUTUAL	40,483,333	-16,217,071	681,739,334	0.48%	31.03.2020	United States	
	GENESIS ASSET MANAGE	36,476,254	0	614,260,123	0.43%	30.06.2020	Guernsey	
	DIMENSIONAL FUND ADV	33,943,544	442,553	571,609,286	0.40%	29.03.2021	United States	
	STATE OF CALIFORNIA	24,600,245	0	414,268,130	0.29%	30.06.2019	United States	
	CANDRIAM INVESTORS G	17,000,000	1,000,000	286,280,003	0.20%	29.01.2021	Luxembourg	
	FRANK RUSSELL COMPAN	11,739,774	-1,599,327	197,697,796	0.14%	26.02.2021	United States	
	LYXOR	9,736,248	176,843	163,958,418	0.12%	31.03.2021	France	

Kaynak : Bloomberg



## Yatırım Danışmanlığı ve Bireysel Portföy Yönetimi

Gökçe ARSLAN  
Direktör

Şafak AKDAŞ  
Müdür

Özlem ÜNAL  
Yönetmen

Tuba ŞAHİN  
Yönetmen

Semih Can ÖZER  
Uzman

[ytrdanismanligibpy@halkyatirim.com.tr](mailto:ytrdanismanligibpy@halkyatirim.com.tr)  
0 (212) 314 81 81

**Çekince :** "Yatırım Danışmanlığı hizmeti; aracı kurumlar, portföy yönetim şirketleri, mevduat kabul etmeyen bankalar ile müşteri arasında imzalanacak Yatırım Danışmanlığı sözleşmesi çerçevesinde sunulmaktadır. Burada yer alan bilgi, yorum ve tavsiyeleri, kişilerin yerindelik testi ile belirlendiği risk seviyeleri dikkate alınarak, Halk Yatırım Yatırım Danışmanlığı ve Araştırma birimi nezdinde güvenilir olduğuna inanılan bilgi kaynaklarından yararlanarak hazırlanmakta ve kişiye özel sunulmaktadır. Verilen bu tavsiyeler mali durumunuz ile risk ve getiri tercihlerinize uygun olmayabilir. Bu nedenle, risk yapınıza uygun olmayan şekilde sadece burada yer alan bilgilere dayanılarak yatırım kararı verilmesi beklentilerinize uygun sonuçlar doğurmayabilir. Size özel olarak tahsis edilen Yatırım Danışmanınız ile irtibata geçmeniz ve mali durumunuz ve risk seviyelerinize uygun kararları birlikte almanız tavsiye edilir.

Veri ve grafikler güvenilirliğine inandığımız güvenilir kaynaklardan derlenmiş olup, yapılan yorumlar sadece HALK YATIRIM MENKUL DEĞERLER A.Ş. Yatırım Danışmanlığı'nın beklentilerini yansıtmaktadır. Bu bilgiler ışığında yapılan ve yapılacak olan ileriye dönük yatırımların sonuçlarından Şirketimiz hiçbir şekilde sorumlu tutulamaz. Ayrıca, Halk Yatırım Menkul Değerler A.Ş.'nin yazılı izni olmadıkça içeriği kısmen ya da tamamen üçüncü kişilerce hiç bir şekil ve ortamda yayınlanamaz, iktisap edilemez, alıntı yapılamaz, kullanılamaz. İleti, gönderilen kişiye özel ve münhasırdır. İlave olarak, bu raporun gönderildiği ve yukarıdaki açıklamalarımız doğrultusunda kullanıldığı ülkelerdeki yasal düzenlemelerden kaynaklı tüm talep ve dava haklarımız saklıdır.

Uyarı Notu: Bu e-posta'nın içerdiği bilgiler (ekleri dahil olmak üzere) gizlidir. Onayımız olmaksızın üçüncü kişilere açıklanamaz. Bu mesajın gönderilmek istendiği kişi değilseniz, lütfen mesajı sisteminizden derhal siliniz. Halk Yatırım Menkul Değerler A.Ş. bu mesajın içerdiği bilgilerin doğruluğu veya eksiksiz olduğu konusunda bir garanti vermemektedir. Bu nedenle bilgilerin ne şekilde olursa olsun, içeriğinden, iletilmesinden, alınmasından, saklanmasından sorumlu değildir. Bu mesajın içeriği yazarına ait olup, Halk Yatırım Menkul Değerler A.Ş.'nin görüşlerini içermeyebilir.

